

x signifie quoi dans 1xbet

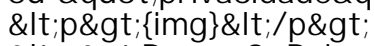
Como fazer o download e instalar a 1xbet app no Android

No mundo dos games e apostas online, a 1xbet é uma opção cada vez mais popular, graças às altas cotas e variedade de esportes e jogos.

Para facilitar ainda mais a experiência dos usuários, a 1xbet oferece um aplicativo para Android e iOS. Neste artigo, ensinaremos como fazer o download e instalar a 1xbet app no seu celular Android.

Passo 1: Habilitar fontes desconhecidas

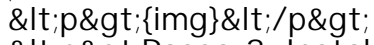
Antes de baixar o aplicativo, é necessário mudar a configuração dos seu celular. Vamos habilitar a opção de "fontes desconhecidas" ao lado de "segurança" ou "privacidade", dependendo do seu telefone.



Passo 2: Baixar o apk da 1xbet

Agora, é hora de fazer o download do aplicativo.

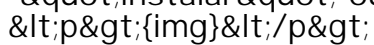
Clique em algum botão "download" que encontrar nas páginas oficiais da 1xbet, como "apostar agora" encontrado na Gazeta Esportiva "download direct" ou "obter o aplicativo" encontrado no site 1xbet Brasil.



Passo 3: Instalar o aplicativo

Depois de terminar o download, vá até a pasta "download" ou "arquivos" do seu celular.

Procure o arquivo "1xbet.apk" e clique nele. Seu celular pode mostrar um aviso, porém você pode confiar e clicar em "instalar" ou "instalar agora".



Parabéns!

Depois de concluir estes passos, você vai ver o aplicativo na tela do seu celular! Agora você pode criar uma conta, fazer um depósito mínimo de 1 real, e começar a apostar em jogos e eventos.

Leve a melhor experiência com a 1xbet para o próximo nível e faça mais dois passos:

Leia os nossos conselhos profissionais para garantir uma experiência segura e divertida.

Procure as dicas para obter uma antevisão clara sobre as melhores apostas.

Autor: handlehomeinspections.com

Assunto: x signifie quoi dans 1xbet

Palavras-chave: x signifie quoi dans 1xbet